


# MAXI LINE

## TS 48T / TS 48TP



## LE DÉFILEMENT POUR GROS VOLUMES

La MAXI LINE est la seule gamme de soudeuse à défilement continu permettant de souder les charges les plus volumineuses (panier double DIN) et les plus lourdes (+ de 10kg).


### ! SES ATOUTS :

- Ergonomie adaptée aux charges lourdes et volumineuses
- Excellente qualité de soudure sur tous types de sachets (Vapeur, Tyvek®, OE, Integrapak®, Ultra®, Cleantex®...)
- Faible encombrement
- Impression sur sachets (modèle TS 48TP).




LEF : ENJOY QUALITY!





Soudreuse TS 48T



Soudreuse TS 48TP



Soudreuse TS 48T

	TS 48T	TS 48TP
<b>CARACTERISTIQUES TECHNIQUES</b>		
Type : Thermosoudreuse à défilement continu	●	●
Impression sur sachets (textes et symboles) : Dates, péremption, agents, services, compteur, température, pression, texte libre...	-	●
Normes : CE / CEM / Basse tension / HS Code: 8422300000	●	●
Normes : EN 868-5, DIN 58953-7	●	●
Norme : EN ISO 11607-2	●	●
QO : qualification opérationnelle température (Cofrac)	●	●
Gestion par microprocesseur	●	●
Sortie USB	●	●
Lecteur scanner codes barres et logiciel d'édition de codes barres	-	●
Affichage / écran de contrôle	tactile couleur	tactile couleur
Menu intuitif multifonction (graphiques, compteurs, messages divers, multilingue, clavier alphanumérique...)	●	●
Carnet d'entretien et de maintenance numérique intégré	●	●
Compteur de soudure avec remise à zéro	●	●
Température d'utilisation	20-230°C	20-230°C
Pré-programmation des températures d'utilisation	5	5
Tolérance de température	1%	1%
Démarrage & arrêt du moteur par cellule de détection automatique	●	●
Sécurité : démarrage uniquement lorsque la température de consigne est atteinte	●	●
Sécurité : Arrêt automatique de surchauffe (250°C)	●	●
Sécurité : Contrôle et validation des paramètres critiques suivant ISO 11607-2 (température & pression)	●	●
Sécurité : Arrêt automatique si dérive des paramètres critiques	●	●
Guide papier (9 cm) réglable en profondeur (0-30 mm du bord)	●	●
Largeur de soudure	15 mm	15 mm
Longueur de soudure	illimitée	illimitée
Emballages de stérilisation compatibles : vapeur / OE / alu / Tyvek® / ULTRA® ...	●	●
Alimentation électrique	230V - 50/60 Hz	230V - 50/60 Hz
Puissance	400 W max.	400 W max.
Capot carrosserie	inox	inox
Dimensions hors guide papier > L x l x H (mm) et réglable en hauteur + 10 cm	460 x 260 x 210	460 x 260 x 210
Poids (Kg)	18	18

<b>ACCESSOIRES &amp; OPTIONS</b>		
Support de travail avec rouleaux convoyeurs (700 x 300 x 55 mm)	●	●
Auto-test automatique des paramètres critiques avec édition de rapports de qualification à archiver pour protocole ISO 11607-2	option	option
Interface de communication et de traçabilité complète des soudures pour protocole ISO 11607-2 (USB)	option	option

